SEGUIMOS APRENDIENDO

SEGUNDO GRADO

Propuesta pedagógica Nº 17

Fecha de entrega: viernes 27 de noviembre

Queridas familias:

El mes de noviembre es un mes muy especial para nuestra institución, donde recordamos a nuestro fundador, el Hermano Gabriel Taborin, y la tradicional fiesta de la "Tradición y la Familia", que también estará presente, de una manera muy especial, en este año tan particular que nos ha tocado transitar.

Nos encontramos a través de la virtualidad, para seguir creciendo juntos como familia y comunidad.

Como siempre, les recordamos que estamos atentas a sus consultas e inquietudes, no duden en comunicarse a través de los medios ya socializados.

Saludamos cordialmente.

Seño Ana y Lucía

¿Comenzamos rezando?

En nuestro colegio, en el mes de noviembre recodamos al Hermano Gabriel Taborin, fundador de la "Congregación de los Hermanos de la Sagrada Familia". Rezamos en familia la siguiente oración:



¡Señor! Tú que llenaste el corazón del Hermano Gabriel Taborin, de fe viva y celo ardoroso para educar cristianamente a la juventud y ayudar a los sacerdotes, haz que, siguiendo su ejemplo, procuremos siempre tu gloria. Y, si es tu voluntad, glorifica a tu siervo concediéndonos por tu intercesión la gracias que solicitamos (hacer petición). Te lo pedimos por los méritos de nuestro señor Jesucristo ¡Amén!

Comenzamos a trabajar

Actividad Nº 1:

Se acerca un cambio de estación, los días se hacen más largos y las noches más cortas, la temperatura sube y disfrutamos de muchas cosas. A todo cambio debemos adaptarnos y tomar los recaudos para cuidar nuestra salud que es lo más importante que tenemos.

- Las noches de verano son para hacer muchas cosas divertidas y disfrutar. Completá las páginas nº 248 y 249 del libro Aventuras 2.

Alimentarse de manera saludable nos ayuda a sentirnos mejor, más ahora que empieza a hacer más calor.

¿Qué nos aportan las frutas y verduras que consumimos?

Hacé una lista en tu cuaderno.

¿Te animás a escribir un texto instructivo para preparar una rica y saludable ensalada de frutas?



Recordá que los textos instructivos nos enseñan cómo seguir instrucciones. Debemos anotar los pasos de forma clara y ordenada.

Te dejo una ayudita, ¡Podés hacerlo en forma de receta! (Observá la página nº 154 para recordar).

- <u>Ingredientes</u>

- <u>Preparación</u>

Podés mandarle un audio o foto a la seño contando los pasos que hiciste para preparar la ensalada de frutas o para mostrar como te quedó.

Actividad Nº 2:

"Construimos cuerpos geométricos"

Observá bien los elementos que utilizaste para hacer la ensalada de frutas, seguramente muchos de lo que hay en la cocina se parece a los **cuerpos geométricos**, ¿verdad?

Lo bueno de conocerlos es que podemos armar nuestros propios cuerpos geométricos. Solo tenés que seguir las instrucciones para lograrlo.

Materiales:

- Palillos, fósforos, sorbetes o palitos de brochette.
- Plastilina o cualquier tipo de masa.
- Tijera.



Instrucciones:

Paso 1: Cortar los palitos o sorbetes todos de la misma medida.

Paso 2: Hacer bolitas pequeñas con la masa que servirán para unir los palitos.

Paso 3: Formar figuras como las que se presentan a continuación, debés tener presente que los palitos representan los lados de la figura y las bolitas de plastilina sus vértices.

<u>Ahora que lo lograste, respondé en el cuaderno.</u>

1. ¿Pudiste armar un rectángulo con todos los palitos del mismo tamaño? ¿Qué tuviste que hacer? ¿Por qué?
2. ¿Pudiste armar un cono, el cilindro o una esfera usando los palitos? ¿Por qué?

Luego de terminar la actividad, enviale una foto o video a la seño, mostrando como quedaron tus cuerpos geométricos.

Catequesis

Te invitamos a ver un video para conocer más sobre la vida de nuestro fundador.

"Historia del Hermano Gabriel Taborin"

https://www.youtube.com/watch?v=raxiOt0B9PI

Escribí junto a tu familia una petición o agradecimiento.

Querido Hermano Gabriel.....

Jorge Méndez que es docente del colegio Gabriel Taborin de Córdoba y músico, le escribió una canción al Hermano Gabriel. Y la tituló "El sueño de Gabriel". Allí nos cuenta un poco sobre la vida de nuestro fundador. Acompañadas de hermosas imágenes, te invitamos a ver y escuchar una de ellas. https://youtu.be/-uHGoXEuUIk

El sueño de Gabriel era crear un lugar para poder enseñar, luchó mucho para conseguirlo y poder cumplirlo.

¿Te animás a crear con los palitos y masa de la actividad anterior, una casa para Gabriel? Podés decorarla, agregarle color o hacer un collage, como más te guste.



Actividad Nº 3:

Ahora… cerca del verano, ¡cuidado con el sol!

El **sol** es una **fuente de luz y calor natural**, es fundamental para el desarrollo de la vida en el planeta, su luz y su calor son un componente escencial para nuestro cuerpo. Pero las exposiciones prolongadas al sol pueden dañarnos mucho. Para poder disfrutar al aire libre debemos tener ciertos cuidados.

Podemos hacer un experimento que es genial, un reloj de SOL.

- Trabajamos en la página nº 256 del libro Aventuras.

Podemos disfrutar del sol, pero con precaución.

- Escribí en el cuaderno, qué cuidados tenemos que tener en cuenta para protegernos del sol y del calor. Si querés, podés dibujar.

¿Repasamos?

Observá con atención y encerrá con color, la manera correcta de resolver por multiplicación.

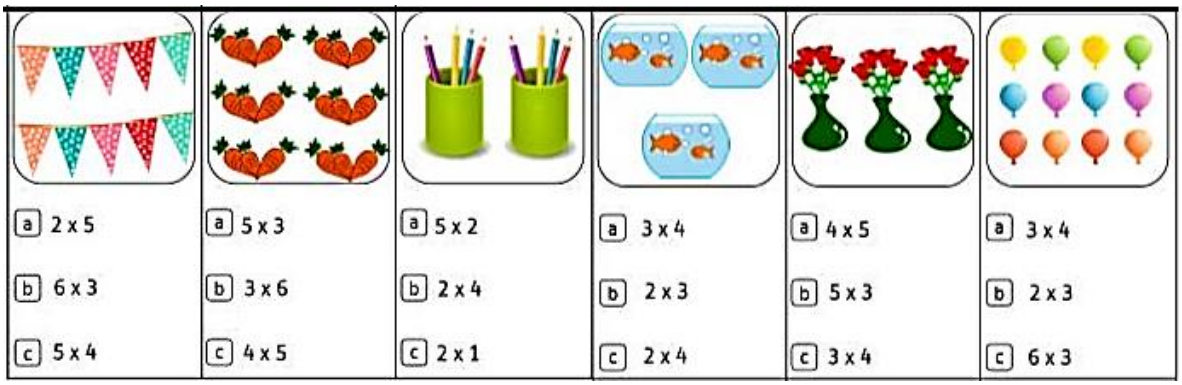

a 2 x 5	a 5 x 3	a 5 x 2	a 3 x 4	a 4 x 5	a 3 x 4
b 6 x 3	b 3 x 6	b 2 x 4	b 2 x 3	b 5 x 3	b 2 x 3
c 5 x 4	c 4 x 5	c 2 x 1	c 2 x 4	c 3 x 4	c 6 x 3

- Elegí del cuadro de arriba dos imágenes que te hayan gustado e inventá dos problemitas que se resuelvan con esas multiplicaciones.

Si una mano tiene cinco dedos, ¿cuántos dedos tendrán…? Completá la tabla del **5.**

1 x 5 = 5	🖐
2 x 5 = 10	🖐🖐
3 x 5 =	
4 x 5 =	
5 x 5 =	
6 x 5 =	
7 x 5 =	
8 x 5 =	
9 x 5 =	
10 x 5 =	

Sabiendo que cada paquete tiene cinco figuritas, ayudate con la tabla anterior y calculá cuántas figuritas tiene cada niña o niño, escribiendo la multiplicación que corresponde.

EDUCACIÓN FÍSICA

HOLA CHICOS, HOLA QUERIDAS FAMILIAS:

LES RECUERDO QUE LAS ACTIVIDADES DE ESTE ESPACIO CURRICULAR SE LLEVARÁN A CABO A TRAVÉS DE LAS VIDEOLLAMADAS. PUEDEN CONSULTAR LAS FECHAS Y LOS HORARIOS EN EL ORGANIGRAMA COMPARTIDO.

SALUDOS. PROFESOR GABRIEL

ARTES VISUALES

¡ATENCIÓN!

¡HOLA! TE CUENTO QUE EL CONCURSO…

"Tu Superball Favorita"

…SIGUE EN PIE!!!!

¿TODAVÍA NO ENVIASTE TU FOTO?

No te olvidés que podés presentar tu trabajo hasta el 20 de noviembre.

¡EL PREMIO PUEDE SER PARA VOS!

Podrás encontrar las bases y condiciones en la Propuesta Nº 16.

¡Espero tu diseño!

Seño Analía

INGLÉS

(Gabriel, yo quiero caminar con vos)

Hello family! Hello kids! Estamos transitando el mes del Hno. Gabriel Taborin, quien es ejemplo de humildad, bondad y generosidad. Su lema fue: "En la oración, el trabajo y la caridad: la paz". Es por ello que te invito escuchar la oración del *Padre Nuestro* en inglés al hacer click en el link para después completar los espacios en blanco con las palabras del cuadro. ¡También puedes colorear!

https://www.youtube.com/watch?v=uqPkEM2yXDc



FORGIVE – EVIL – HEAVEN – NAME – BREAD –KINGDOM – EARTH –TEMPTATION –

En nuestro próximo encuentro virtual seguiremos trabajando con el libro y me mostrarás cómo resolviste esta actividad (no hace falta enviarla).

TEACHER CLARI ♥

INFORMÁTICA

¡HOLA CHICOS! ¡NOS PREPARAMOS PARA UN NUEVO DESAFÍO!

¿SABEN QUÉ ES LA SIMETRÍA?

IMAGINÁ QUE EN EL CENTRO DE LA HOJA, HAY UN ESPEJO Y EL DIBUJO SE REFLEJA SIMÉTRICAMENTE (PARA LOS DOS LADOS). DEBERÁS COMPLETAR LOS RETOS SIMÉTRICOS EN ESTE JUEGO EDUCATIVO, UN DESAFÍO VISUAL Y MENTAL QUE FAVORECE LA CONCENTRACIÓN Y LA INTELIGENCIA

EN ESTE ENLACE
https://www.cokitos.com/dibujos-de-simetria/play/

Recuerdito (PARA ACCEDER PRESIONAR CTRL+CLIC)

MIENTRAS USAMOS LA COMPU Y DESARROLLAMOS NUEVAS HABILIDADES, ¡A DIVERTIRSE Y A ESTUDIAR!

UN SALUDO VIRTUAL.

SEÑO LEA

MÚSICA



HOLA, CHICOS. PARA LA PRÓXIMA CLASE VIRTUAL VAMOS A NECESITAR LA IMAGEN DEL HERMANO GABRIEL, PARA PINTARLA.

EL HERMANO GABRIEL TABORIN FUE UN RELIGIOSO LAICO CON UN PROFUNDO SENTIDO DE IGLESIA, QUE CON SU TESTIMONIO DE VIDA, CON SU ACTIVIDAD DE ANIMADOR Y CON SUS ENSEÑANZAS PROPONE EL IDEAL DE LA FRATERNIDAD EVANGÉLICA VIVIDA A LA LUZ DEL MISTERIO DE LA SAGRADA FAMILIA, INVITANDO A TODOS "BAJO EL HUMILDE TECHO DE NAZARET".

¡NOS ENCONTRAREMOS PARA PINTAR Y CANTAR JUNTOS!

¡Terminamos dando gracias y cantando!

El hermano Gabriel dijo: ”Cuando todo esto nació no era más que un pequeño grano de mostaza, muchas veces amenazado de ser ahogado, pero con las bendiciones del cielo, este grano ha crecido con tanta rapidez que hoy es un gran árbol”.



Cantamos todos juntos “El sueño de Gabriel”.

https://youtu.be/-uHGoXEuUIk

Y para finalizar queremos invitarlos a responder esta consulta. La misma nos permitirá conocer qué están sintiendo nuestros estudiantes en este momento y cómo están atravesando este tiempo de pandemia. Ello nos posibilitará pensar diversas estrategias y herramientas para implementar en la inmediatez y para el siguiente ciclo lectivo. Es importante que puedan responderla solito/as y que escriban lo que ello/as sienten.

¿CÓMO ESTÁS HOY? ¿POR QUÉ? (PODÉS RODEAR LA RESPUESTA CON UN CÍRCULO).

FELIZ

ENOJADO

TRISTE



PENSATIVO

CON MIEDO

ABURRIDO

¿CÓMO TE SENTISTE DURANTE ESTE TIEMPO DE AISLAMIENTO? ¿POR QUÉ? (PODÉS MARCAR MÁS DE UNA OPCIÓN).

FELIZ

ENOJADO

TRISTE

PENSATIVO

CON MIEDO

ABURRIDO

¿QUÉ HACÉS DURANTE EL DÍA? (PODÉS MARCAR MÁS DE UNA OPCIÓN) O AGREGAR ALGO QUE NO ESTÉ.

¿EMPEZASTE ALGUNA ACTIVIDAD EXTRAESCOLAR NUEVA?

¿QUÉ ES LO QUE MÁS EXTRAÑAS DE IR AL COLEGIO?

SI TENÉS GANAS PODÉS DIBUJAR, PINTAR O HACER UN COLLAGE DE LO QUE MÁS TE GUSTÓ Y LO QUE MENOS TE GUSTÓ DE ESTAR EN CUARENTENA.

¡Felicitaciones!

¡Importante!

Solicitamos realizar las actividades, día por día, en los respectivos cuadernos y carpetas. Una vez finalizadas, deberán enviarlas por correo a los docentes para su corrección (en un archivo digitalizado o fotografiado). También ante dudas y consultas, podrán comunicarse a estos correos en el horario de 13.30 a 17.30 hs.

Segundo Grado A: anavirgillito@hotmail.com

Segundo Grado B: luciaoviedo22@hotmail.com