SEGUIMOS APRENDIENDO

PRIMER GRADO

Propuesta pedagógica Nº 16

Fecha de entrega: 13 de noviembre

Queridísimas familias:

¡Nos encontramos nuevamente y en una etapa muy especial para todos nosotros! El mes de noviembre nos une como familia y comunidad, tenemos mucho por festejar y celebrar, aunque sea a través de la distancia, por medios tecnológicos o por esas pantallas que nos han permitido en este tiempo, sentirnos un poco cerca los unos de los otros. El Hermano Gabriel, nos ilumina como siempre, acompañándonos y guiándonos con toda su fortaleza para que juntos sigamos afrontando la dura realidad que nos atraviesa. Los invitamos a formar parte de cada instancia, de nuevos desafíos y experiencias que nos unirán y nos permitirán continuar con nuestras tradiciones institucionales. Como siempre, les recordamos que estamos atentas a sus consultas e inquietudes, no duden en comunicarse a través de los medios ya socializados.

La seños de Primerito

¿COMENZAMOS REZANDO?

SALUDAMOS A JESÚS, EN EL NOMBRE DEL PADRE, DEL HIJO Y DEL ESPÍRITU SANTO. AMÉN. REZAMOS EN FAMILIA LA SIGUIENTE ORACIÓN.

PADRE MISERICORDIOSO TE PIDO POR MI FAMILIA, QUE CADA DÍA DE NUESTRA VIDA ESTÉ LLENO DE TU BONDAD Y MISERICORDIA. QUE NUNCA NOS FALTE UN MOTIVO PARA SONREIR, QUE NUNCA NOS FALTE LA SALUD NI EL AMOR, QUE NUNCA NOS FALTE EL ALIMENTO Y MUCHO MENOS TU PRESENCIA…

¡AMÉN!

¿LARGAMOS?

¡A CELEBRAR JUNTOS!

"LA TRADICIÓN"

IMPORTANTE ¿LEEMOS?

El 10 de noviembre se celebra en nuestro país, el Día de la Tradición. Un festejo popular que se estableció en homenaje al nacimiento del escritor José Hernández, autor del libro "El Gaucho Martín Fierro". Allí cuenta la vida y costumbres de los gauchos argentinos. Por eso los invitamos en esta oportunidad a trabajar y descubrir a través de diferentes actividades nuestra historia, nuestra raíz, nuestra cultura; portadora de valores que nos identifican y nos hace parte de ella.

1)- COMPARTIMOS UNA CANCIÓN: "TRADICIONES ARGENTINAS".

https://youtu.be/mgNAA7QnDes

***CONVERSÁ CON TU FAMILIA… ¿QUÉ IMÁGENES PUDISTE OBSERVAR EN EL VIDEO? ¿SABÉS QUÉ SIGNIFICAN LAS PALABRAS TRADICIÓN Y COSTUMBRE? ¿CONOCIAS NUESTRAS TRADICIONES ARGENTINAS? EN TU FAMILIA, ¿HAY TRADICIONES? ¿CUÁLES?**

*** SI TE ANIMÁS, PODÉS ESCRIBIRLAS O DIBUJARLAS EN EL SIGUIENTE CUADRO.**

Tradición quiere decir “legado”. Es lo que significa a un pueblo y lo diferencia de los demás. Es algo propio, un conjunto de costumbres que se transmiten de padres a hijos.

Cada generación recibe el legado de las costumbres que tuvieron sus padres y colabora aportando lo suyo para dejarles a los que vienen, así se trasmiten festividades, comidas, bailes, vestimentas, música y juegos.

2)- ¡LA COMIDA TAMBIÉN ES TRANSMISORA DE TRADICIONES!

SON MUCHAS LAS COMIDAS Y ALIMENTOS QUE SIGUEN ESTANDO PRESENTES Y FORMAN PARTE DE NUESTRA HISTORIA. A CONTINUACIÓN TE INVITAMOS A QUE DESCUBRAS ORDENANDO Y UNIENDO LAS SÍLABAS, CUÁLES SON LAS MÁS CONSUMIDAS POR LOS ARGENTINOS.

SA | A | DO

TOS | LI | PAS | TE

BA | YER | TE | MA

CRO | LO

PA | EM | DAS | NA

CE | DUL | DE | CHE | LE

***¿SABÉS DE ALGUNA OTRA COMIDA O ALIMENTO TRADICIONAL? SI QUERÉS, PODÉS CONTÁRMELO.**

3)- ¡A COMPLETAR PARA PODER CELEBRAR!

COMPLETÁ CON LOS NÚMEROS QUE FALTAN PARA QUE MARTÍN PUEDA LLEGAR RÁPIDO HASTA SU CASA, PARA FESTEJAR EN FAMILIA "EL DÍA DE LA TRADICIÓN".

50									
	61		63			66			
		72					77		79
80				84					
	91							98	
100									

*** SI TE ANIMÁS, PODÉS ELEGIR 5 NÚMEROS DE LA GRILLA ANTERIOR Y DESCOMPONERLOS.**

4)- ¡A PENSAR!

*** MARTÍN PREPARÓ PARA FESTEJAR EN FAMILIA, 36 PASTELITOS DE MEMBRILLO Y 12 DE BATATA, ¿CUÁNTOS PASTELITOS PREPARÓ EN TOTAL?**

***SI SE COMIERÓN 16 PASTELITOS DE LOS PREPARADOS, ¿CUÁNTOS LE QUEDARON?**

*** MARTÍN, PARA SEGUIR FESTEJANDO, QUIERE COMPRAR UN RICO POSTRE QUE CUESTA $ 35. SI TIENE $ 20. ¿LE ALCANZA? ¿CUÁNTO DINERO LE FALTA?**

(PODÉS RESOLVER ESTOS PROBLEMITAS CON LA AYUDA DEL VIDEO QUE YA TE ENVIAMOS POR WHATS APP).

¡NO TE OLVIDES DE REGISTRAR LAS RESPUESTAS!

5)- TRADICIONES DE ANTES Y DE AHORA.

LAS TRADICIONES Y COSTUMBRES SE CONSERVAN A TRAVÉS DEL TIEMPO. PERO A SU VEZ, SURGEN OTRAS NUEVAS O SE TORNAN UN POCO DIFERENTES.

***OBSERVÁ LA SIGUIENTE COPIA Y ESCRIBÍ CON UNA ORACIÓN O UNA PALABRA QUÉ DIFERENCIAS VES EN CADA UNA DE LAS IMÁGENES.**

6)- ¡MATES NUMÉRICOS!

UNA TRADICIÓN COMPARTIDA CON OTROS PAÍSES CERCANOS ES EL MATE, EXCUSA PARA LA REUNIÓN, LA CHARLA Y EL COMPARTIR IDEAS.

*** RESOLVÉ LOS SIGUIENTES CÁLCULOS.**

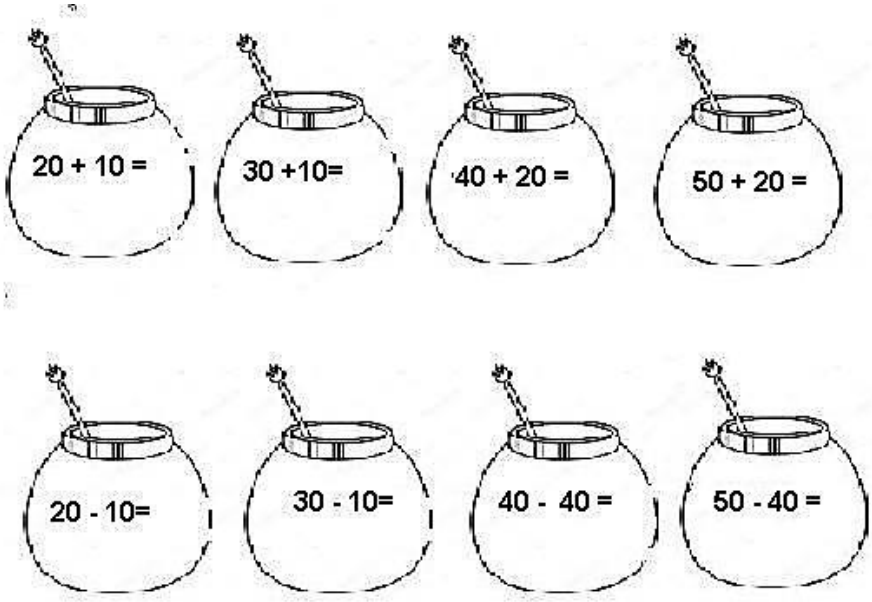

7)- ¡UN ENCUENTRO VIRTUAL!

¡JUGAMOS EN GRUPOS!

LOS INVITAMOS A QUE TENGAN PREPARADO PARA COMPARTIR CON SUS COMPAÑEROS, EL REGISTRO DE LA ACTIVIDAD Nº 9.

ADEMÁS LOS INVITAMOS A COMPARTIR JUNTOS ALGUNOS JUEGOS RELACIONADOS A NUESTRA TRADICIÓN ARGENTINA.

8)- CATEQUESIS.

NOVIEMBRE" MES DE NUESTRO FUNDADOR": HERMANO GABRIEL TABORÍN.

EN EL MES DE NOVIEMBRE RECORDAMOS AL FUNDADOR DE LA "CONGREGACIÓN DE LOS HERMANOS DE LA SAGRADA FAMILIA". EN ESTA OPORTUNIDAD Y A LO LARGO DEL MES, TE CONTAREMOS SOBRE SU VIDA Y OBRA.

¡LEO Y CONVERSO CON UN ADULTO!

EL HERMANO GABRIEL TABORÍN NACIÓ EN UN PUEBLITO DE FRANCIA, LLAMADO BELLEYDOUX EN EL AÑO 1779.

DESDE MUY PEQUEÑO LE GUSTÓ APRENDER Y ENSEÑAR SOBRE DIOS. COMO ASÍ TAMBIÉN EDUCAR A LOS JÓVENES EN LA FE, AYUDAR A LOS SACERDOTES Y BRINDAR ATENCIÓN EN LA IGLESIA.

LUCHÓ MUCHO Y PASÓ POR MUCHAS DIFICULTADES Y DERROTAS PARA LLEGAR A CONSTUIR LA CONGREGACIÓN Y SIEMPRE SOSTUVO QUE DIOS AYUDÓ PARA QUE SU OBRA PROSPERARA.

¡TE SEGUIREMOS CONTANDO UN POCO MÁS DE SU VIDA EN LA PROPUESTA SIGUIENTE!

EL HERMANO GABRIEL NOS TRANSMITE CON SU OBRA EL ESPÍRITU DE FAMILIA, QUE COMO EN EL TALLER DE NAZARET, EL AMOR, EL TRABAJO Y LA ORACIÓN NOS CONDUCEN A LA PAZ Y A LA VERDADERA ALEGRÍA.

TE INVITO A QUE PUEDAS COLOREAR LA IMAGEN DEL HERMANO GABRIEL Y EN FAMILIA LEAN SU ORACIÓN.

¡SEÑOR! TÚ QUE LLENASTE EL CORAZÓN DEL HERMANO GABRIEL TABORÍN, DE FE VIVA Y CELO ARDOROSO

PARA EDUCAR CRISTIANAMENTE A LA JUVENTUD Y AYUDAR A LOS SACERDOTES

HAZ QUE SIGUIENDO SU EJEMPLO, PROCUREMOS SIEMPRE TU GLORIA

Y, SI ES TU VOLUNTAD, GLORIFICA A TU SIERVO

CONCEDIÉNDONOS POR TU INTERCESIÓN LA GRACIAS QUE SOLICITAMOS (HACER PETICIÓN)

TE LO PEDIMOS POR LOS MÉRITOS DE NUESTRO SEÑOR JESUCRISTO ¡AMÉN!

9)- CUMPLEAÑOS DE NUESTRA QUERIDA CIUDAD: BELL VILLE

¿SABÍAS QUÉ?... ¡NUESTRA CIUDAD ESTÁ CUMPLIENDO AÑOS EN ESTE MES!

NUESTRA CIUDAD CUMPLE 344 AÑOS EL DÍA 9 DE NOVIEMBRE ¿TE IMAGINÁS CUÁNTOS RECUERDOS GUARDAN SUS CALLES, PARQUE Y PLAZAS?

TE INVITAMOS A QUE PUEDAS CONVERSAR CON TU FAMILIA, TÍOS O ABUELOS SOBRE ANÉCDOTAS, EXPERIENCIAS O FESTEJOS EN LUGARES RECONOCIDOS DE NUESTRA CIUDAD. PODÉS REGISTARLO EN UNA LÁMINA, CON UN DIBUJO, FOTOS Y/O SIMPLEMENTE ESCRIBIENDO LO QUE TE CUENTAN. EL DÍA DE LA VIDEOLLAMADA, LO COMPATIREMOS CON NUESTROS COMPAÑEROS Y LA SEÑO TAMBIÉN TE CONTARÁ CÓMO JUGABA Y DISFRUTABA DE LOS HERMOSOS LUGARES DE NUESTRA QUERIDÍSIMA CIUDAD.

¡CONOCIENDO MI CIUDAD!

OBSERVÁ ATENTAMENTE LAS SIGUIENTES IMÁGENES Y ESCRIBÍ DEBAJO DE CADA UNA, QUÉ LUGAR DE NUESTRA CIUDAD ES.

---

10)- TAREAS COMPLEMENTARIAS

RESOLVÉ LA PÁGINA Nº 160 Y 163 DEL LIBRO. ¡NO TE OLVIDES DE REALIZAR LA FICHA CORRESPONDIENTE!



11)- PROYECTO: "APRENDIENDO HÁBITOS SALUDABLES EN MI ESCUELA"

EJE: HIGIENE BUCODENTAL

CONTINUANDO CON LO TRABAJADO, ES IMPORTANTE SABER QUE LOS HÁBITOS DE ALIMENTACIÓN SALUDABLE TAMBIÉN NOS AYUDAN AL CUIDADO DE NUESTROS DIENTES.

PARA TENER UNA BOCA SANA NUESTROS DIENTES DEBEMOS CEPILLAR.

LES DEJAMOS INFORMACIÓN A TRAVÉS DE DISTINTOS RECURSOS (INFOGRAFÍAS, UNA CANCIÓN, UNA GRILLA PARA PINTAR Y UN JUEGO DE DOMINÓ) PARA AYUDAR A LOS NIÑOS A INCORPORAR EL HÁBITO DE HIGIENE BUCODENTAL.

INFOGRAFÍA: ¿CÓMO DEBEMOS CEPILLARNOS?

RECUERDEN QUE HASTA LOS 6 AÑOS, LOS PAPÁS DEBEN AYUDAR A LOS NIÑOS A CEPILLARSE LOS DIENTES.

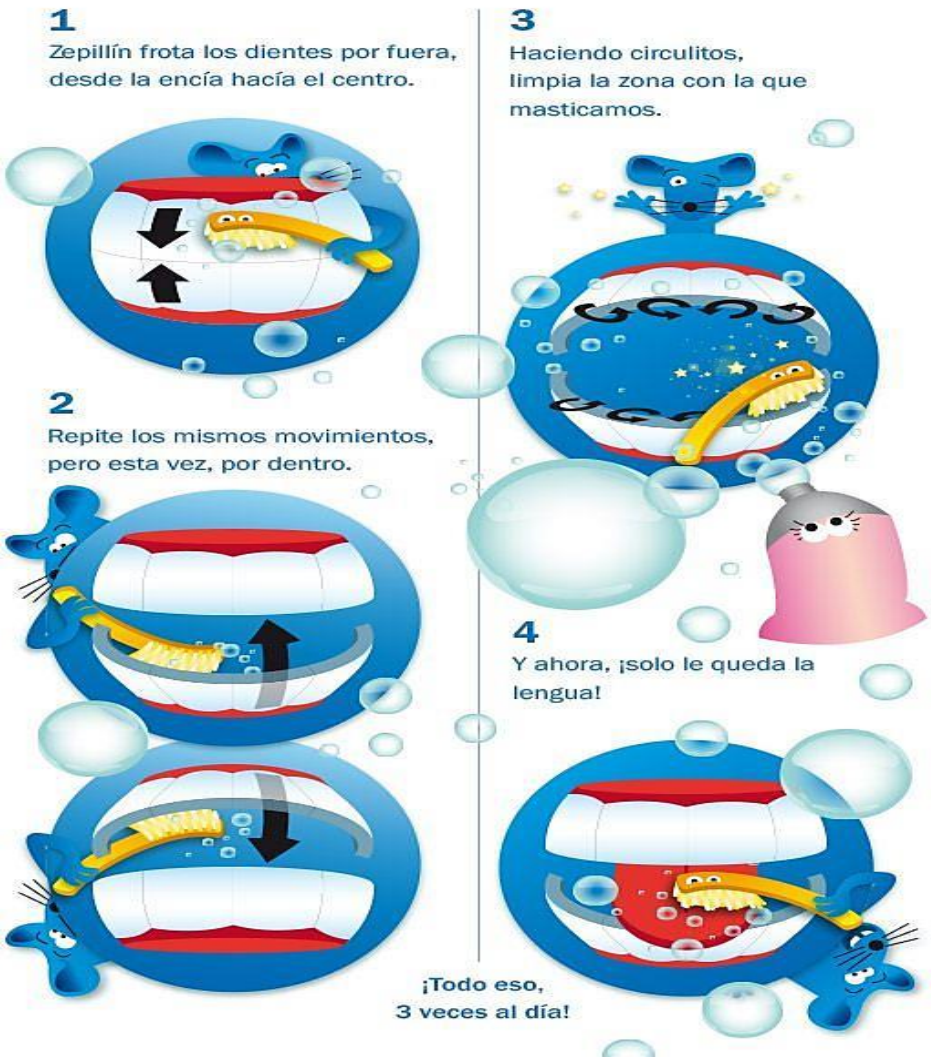

CANCIÓN INFANTIL

LOS INVITAMOS A ESCUCHAR ESTA CANCIÓN QUE NOS CUENTA CÓMO CEPILLARNOS CORRECTAMENTE NUESTROS DIENTES.

https://www.youtube.com/watch?v=vlSGPTr1Pcc

GRILLA CON MUELITAS

LES DEJAMOS UNA GRILLA, QUE PUEDEN IMPRIMIR O COPIAR Y TENERLA SIEMPRE EN CASA PARA IR PINTANDO LAS MUELITAS DE ACUERDO A LOS MOMENTOS EN LOS QUE SE CEPILLAN LOS DIENTES.



EDUCACIÓN FÍSICA

HOLA CHICOS, HOLA QUERIDAS FAMILIAS:

LES RECUERDO QUE LAS ACTIVIDADES DE ESTE ESPACIO CURRICULAR SE LLEVARÁN A CABO A TRAVÉS DE LAS VIDEOLLAMADAS. PUEDEN CONSULTAR LAS FECHAS Y LOS HORARIOS EN EL ORGANIGRAMA COMPARTIDO.

SALUDOS. PROFESOR GABRIEL

ARTES VISUALES

¡Cultura, Tradición e Identidad!

La **”tradición”** es lo que identifica a un pueblo y lo diferencia de los demás. Son un conjunto de **“costumbres”** que se transmiten de padres a hijos.

Así es que, la **“tradición”** de un pueblo, constituye su cultura popular y se forja de las **“costumbres”** de cada región.

La pelota de fútbol

Nuestra identidad

Mirá el siguiente enlace y conocé un poquito de su historia.

https://www.youtube.com/watch?v=-l7gX10ZB_E&feature=youtu.be

¡ATENCIÓN!

CONCURSO del SANJO por el 344° ANIVERSARIO de nuestra ciudad de BELL VILLE

“La Superball del Sanjo”

Con motivo del 344° aniversario de nuestra querida Ciudad de Bell Ville, desde el espacio curricular de Educación Artística - Artes Visuales, se propone llevar a cabo un **concurso de dibujo** en búsqueda del diseño de ***“La Superball del Sanjo”***.

Por tal motivo, se brinda la posibilidad a los alumnos de nivel Primario de nuestro establecimiento, que pongan su creatividad de manifiesto.

OBJETIVOS

- Conmemorar de un modo artístico el aniversario de nuestra ciudad.
- Impulsar las capacidades artísticas y creativas de los estudiantes.
- Que los estudiantes conozcan y expresen sus sentimientos sobre los festejos de nuestra ciudad.

BASES DEL CONCURSO

El objetivo del Concurso es fortalecer la participación de los estudiantes, a fin de favorecer y reafirmar los valores y principios de pertenencia, impulsando las capacidades artísticas y creativas, motivando la interacción entre el pasado y presente de nuestra Ciudad.

<u>El concurso se regirá por las siguientes CONDICIONES</u>:

- Participación de carácter individual.

  <u>CATEGORÍAS</u>: **SuperBall 1**: Primero y Segundo Grado “A” y “B”.

  SuperBall 2: Tercero y Cuarto Grado “A” y “B”.

  SuperBall 3: Quinto y Sexto Grado “A” y “B”.

- **Diseñar una pelota que contenga dibujos o imágenes que representen a tu ciudad, y que contenga los colores de nuestro Colegio (azul, rojo y blanco)**.
- Deberán utilizar una **hoja Canson** de dibujo.
- La **circunferencia** de la pelota a dibujar deberá tener **20cm de diámetro**.
- Material que podrán utilizar: **collage, fibras, lápices de colores, témperas, crayones, etc.**

TIEMPO Y ENTREGA DEL TRABAJO

- El diseño podrá ser entregado **hasta el día viernes 20 de noviembre** inclusive.

- Cada participante deberá presentar de **forma virtual (mail)** el diseño de su ***"SuperBall del Sanjo"*** **CON UNA MUY BUENA FOTO**, con **NOMBRE, APELLIDO, GRADO AL QUE PERTENECE Y UNA BREVE EXPLICACIÓN DEL SIGNIFICADO DE SU DISEÑO**.

- Deberán enviar al mail: Primer Ciclo analiabruno@live.com.ar , seño Analía.
  Segundo Ciclo aleguerre77@gmail.com , seño Ale.

- **Todos los trabajos deberán ajustarse a los requisitos del concurso para poder participar.**

JURADO

Los jurados encargados de la elección del diseño ganador, serán las **docentes de Artes Visuales** de Primero y Segundo Ciclo, el **Consejo Directivo** del Colegio y un representante de la **firma Dalemas.**

PREMIO

¡Como premio habrá una pelota por cada categoría!

Los diseños ganadores serán publicados en la fan page del colegio.

¡Mucha suerte y a concursar!

INGLÉS

ARGENTINIAN TRADITIONS & CULTURE

HELLO FAMILY! HELLO KIDS! SE ACERCA EL DÍA DE LA TRADICIÓN Y LA FAMILIA. TE INVITO A HACER CLICK EN EL SIGUIENTE ENLACE.

https://www.youtube.com/watch?v=hOVglzKU19A

EN ESTE VIDEO, NIÑOS DE ESTADOS UNIDOS PRUEBAN DULCES TRADICIONALES DE ARGENTINA. CON LA AYUDA DE UN MAYOR, DEBERÁS ELEGIR 3 DULCES DE LOS QUE APARECEN ALLÍ Y ESCRIBIR EN TU CUADERNO DE INGLÉS ORACIONES CONTANDO SI TE GUSTAN O NO.

PARA ELLO, TE ENSEÑARÉ CÓMO ES “ME GUSTA” Y “NO ME GUSTA” EN INGLÉS:

I like

I don’t like

EJEMPLO: I LIKE RODHESIA.

EN NUESTRO PRÓXIMO ENCUENTRO VIRTUAL, SEGUIREMOS TRABAJANDO CON NUESTRO LIBRO Y TAMBIÉN ME MOSTRARÁS CÓMO RESOLVISTE ESTA ACTIVIDAD (NO HACE FALTA ENVIARLA).

GOOD BYE! ¡CHAU CHAU! *SEE YOU SOON!* ¡NOS VEMOS PRONTITO!

TEACHER CLARI ♥

MÚSICA

¡HOLA CHICOS! PARA TRABAJAR EN NUESTRA PRÓXIMA CLASE VIRTUAL, VAN A NECESITAR CONTAR CON ESTOS MATERIALES:

- **DOS BOTELLAS** VACÍAS, CHICAS, DE PLÁSTICO, CON SUS TAPAS.
- **ALGUNAS SEMILLAS** DE ARROZ, O POROTOS SECOS, O FIDEOS PEQUEÑOS.
- IMPRIMIR LA LETRA DE LA CANCIÓN "SOY UN COYA CHIIQUITITO".

SOY UN COYA CHIQUITITO

VIVO SOLO EN MI RANCHITO

LLEVO PONCHO Y UN SOMBRERO

Y UNAS OJOTAS DE CUERO.

CON MI BURRO Y CON MI PERRO

YA ME VOY CAMINO AL CERRO

CUANDO TOCO CON MI QUENA

SE ME VAN TODAS LAS PENAS.

NOS VEMOS PRONTITO. LOS ESPERO.

SEÑO NATI

INFORMÁTICA

¡HOLA CHICOS! **¡Seguimos trabajando!**

Recuerdito (PARA ACCEDER PRESIONAR CTRL+CLIC)

JUGAMOS CON LOS NÚMEROS

EN ESTE ENLACE DEBERÁS CONECTAR LOS NÚMEROS ARRASTRANDO EL MOUSE SIN SOLTARLO HASTA LLEGAR AL ÚLTIMO.

https://www.cokitos.com/conectar-los-puntos-con-numeros/play/

AHORA ¿TE ANIMÁS A PRACTICAR SUMITAS? REPASAMOS JUNTOS EN EL SIGUIENTE ENLACE:
https://arbolabc.com/juegos-de-sumas/componer-y-descomponer-exploratorio

ALLÍ ENCONTRARÁS UN DESAFIO SÚPER DIVERTIDO QUE NOS AYUDARÁ A PRACTICAR EL USO

DEL MOUSE Y DEL TECLADO MIENTRAS APRENDEMOS MATEMÁTICAS.

¡A DIVERTIRSE Y A ESTUDIAR!

TE PROPONGO QUE MIENTRAS REALICES LA ACTIVIDAD LE PIDAS A UN ADULTO QUE TE TOME UNA FOTO Y LA ENVÍEN POR EMAIL A

SANJOSEGABINETE@GMAIL.COM

O POR WHATSAPP AL 3537671992

UN SALUDO VIRTUAL.

SEÑO LEA

¡TERMINAMOS DANDO GRACIAS Y CANTANDO!

"Y ÉSTA CASA NO SE HUNDE, SU FAMILIA ES COMO UN ÁRBOL, PORQUE TIENE SUS RAÍCES EN LA FUERZA QUE LE VIENE DEL AMOR…"

LOS INVITAMOS A ESCUCHAR Y CANTAR LA SIGUIENTE CANCIÓN…TE CONTAMOS ALGO MÁS…SU CANTA AUTOR ES UN AMIGO DE NUESTRO COLEGIO"JORGE MÉNDEZ" MÁS CONOCIDOS POR NOSOTROS COMO "CHUMBÍ"

https://youtu.be/-uHGoXEuUlk

¡BIEN HECHO! ¡FELICITACIONES!

Importante.

Solicitamos realizar las actividades, día por día, en los respectivos cuadernos y carpetas.
Una vez finalizadas, deberán enviarlas por correo a los docentes para su corrección (en un archivo digitalizado o fotografiado). También ante dudas y consultas, podrán comunicarse a estos correos en el horario de 13.30 a 17.30 hs.

Primer Grado A: lorep_88@hotmail.com

Primer Grado B: maragra25@hotmail.com.ar