

SEGUIMOS APRENDIENDO...



Propuesta Pedagógica para realizar hasta el 19 de junio:

Grado: Cuarto

Docentes: Noelia Troia -Gabriela Coenda (Titular) - Vanesa Gitto (Suplente)

¡Hola, familia! ¡Hola, chicos! ¿Cómo están? Nos encontramos nuevamente en este mes tan importante, el mes de nuestra bandera y su creador, Manuel Belgrano.

Por tal motivo, queremos comenzar esta propuesta recordando sus ideas y deseos para con la Patria. ¿Saben?, él decía: "La educación y el conocimiento son la base de la libertad".

Y es nuestro deseo que todos ustedes, nuestros queridos alumnos, puedan aprender y desarrollar al máximo sus capacidades para que ese conocimiento los libere; les permita marcarse metas, luchar por ellas y perpetrar sus sueños. Sólo así estaremos sirviendo a nuestra Patria y podremos verla mejor.

Recuerden... todo es posible, con ayuda y poniendo muchas ganas podremos resolver cualquier obstáculo.

Ante cualquier inquietud no duden en comunicarse...

Muchísimos cariños, sus seños de cuarto.



¡El éxito es la suma de pequeños esfuerzos, repetidos día tras día!
Comenzamos para lograrlo...

2020
AÑO DEL GENERAL
MANUEL BELGRANO

"LA VIDA ES NADA
SI LA LIBERTAD SE PIERDE"

Celebramos el Día de la Bandera


MI BANDERA
ES LA
MÁS LINDA

¡Nos preparamos para jurarle lealtad!

“La identidad nacional es un sentimiento y un valor que se construye a diario”.

Este mes, el calendario nos convoca a trabajar juntos para que los estudiantes puedan reconocer al símbolo de identidad y unidad del pueblo de la Nación Argentina mientras homenajeamos al responsable de su creación.

En este sentido, a partir del proyecto: “Llevamos en el corazón los colores celeste y blanco de la bandera” desarrollaremos interdisciplinariamente las capacidades y aprendizajes de todos los espacios curriculares de manera transversal.



¿Comenzamos rezando?



Saludamos a Jesús, en el nombre del Padre, del Hijo y del Espíritu Santo. Amén.

En este mes del 2020, declarado como el Año del General Manuel Belgrano. Quien fuere uno de los más grandes próceres nacionales, “por su austeridad y honradez; por el sacrificio de sus propios intereses en pos de las necesidades de la Patria”. Deseamos comenzar nuestro momento de oración destacando su íntima relación con Dios y en especial con la Santísima Virgen María. Su profunda Fe perpetrada en su vida pública y en numerosos documentos que manifiestan su confianza en Dios, a la cual le invocaba la protección de su ejército.

La historia da testimonio de numerosos momentos de oración, pero elegimos este por la ocasión: “La Divina Providencia nos abra un camino para mejorar de suerte, y que la Patria se vea libre de tantos apuros que la rodean”. Hoy, doscientos años más tarde, le presentamos a Jesús la misma petición.

Rezamos juntos...



Jesucristo, Señor de la historia, acudimos a ti en esta hora de tantas necesidades en nuestra patria.

Nos sentimos inquietos y esperanzados, y pedimos la fortaleza como don precioso de tu Espíritu.

Anhelamos ser un pueblo identificado con el respeto a la dignidad humana, la libertad, la justicia y el compromiso por el bien común.

Como hijos de Dios, danos la capacidad de construir la convivencia fraterna, amando a todos sin excluir a nadie, solidarizándonos con los pobres y trabajando por la reconciliación y la paz.

Concédenos la sabiduría del diálogo y el encuentro, para que juntos construyamos la civilización del amor a través de una real participación y la solidaridad fraterna. Tú nos convocas como nación y te decimos: Aquí estamos Señor, junto a nuestra Madre, María, para seguir el camino emprendido y testimoniar la fe de un pueblo que se une a una nueva esperanza.

Amén.

20 de Junio: Conmemoramos el día de la Bandera en el año dedicado a su creador...



¿Sabían?...

El 2020 es un año especial para el Creador de la Bandera. ¿Sabén por qué? Porque al cumplirse 250 años de su nacimiento y 200 de su muerte, las autoridades de nuestro país decidieron homenajearlo dedicándole a él, siendo una de las figuras fundamentales del proceso que condujo a la independencia del país.

Por este motivo, el 2020 lleva como nombre: "Año del General Manuel Belgrano". Una buena idea, ¿no te parece?

El Bicentenario nos invita a repensar la Historia y nos impulsa a seguir construyéndola con miras al futuro.

La celebración de este Bicentenario nos involucra a todos ¡HAGAMOS HISTORIA JUNTOS!

Los invitamos a recordar esta fecha histórica tan especial para todos los que llevamos en nuestros corazones los colores celeste y blanco de nuestra Bandera. Además, este año es muy importante, para todos los estudiantes de cuarto grado, un momento único, que recordarán siempre ya que deben prepararse para prometerle a nuestra Bandera lealtad, respeto y reconocimiento.

Para ello les proponemos un recorrido a nuestra historia para conocer más sobre nuestro símbolo patrio y su creador.

1. Observá, leé y reflexioná a partir del siguiente diálogo:

¡Hola, Tomi!
¿Con cuál de los siguientes niños te sientes identificado?

¡Hola, Cami!
Podría decirte que con todos...
Porque somos **ARGENTINOS**



BANDERA NACIONAL



ESCARAPELA



ESCUDO NACIONAL

Aunque los argentinos somos diferentes y tenemos distintas costumbres, hay ciertos elementos con los que nos identificamos; los símbolos patrios, que representan a nuestro país, a su tierra, a las personas, a su historia y al gobierno, entre otras cosas.



¡Ay, Patria mía!

Para comenzar a recordar todo lo que vos sabés acerca de Manuel Belgrano, te propongo que observes el siguiente video: <https://www.youtube.com/watch?v=pWqQwMe2sma>

2. Luego de verlo, reflexioná y respondé:

- A. ¿Quién fue Manuel Belgrano? ¿Qué hizo por nuestra patria?
- B. ¿Qué hizo Belgrano por la educación?
- C. ¿Para qué creó la bandera?
- D. ¿Cómo fueron elegidos los colores?
- E. ¿Cuándo se usa una bandera? ¿Dónde vemos nuestra bandera?
- F. ¿Qué es una bandera?
- G. ¿Qué significa, para vos, tener una bandera que te represente?

• ¿Por qué vamos a recordar SIEMPRE a Manuel Belgrano?

¡Conocemos la respuesta!

Apreciando su huella...

¡Observar este material te ayudará a contestar las preguntas del punto anterior!

<https://drive.google.com/file/d/1jdkgXPwf6TGqRN2GzIO46rSfKhaKROEA/view?usp=sharing>



¡¡¡IMPORTANTE!!!

Nuestra Bandera debe ser tratada con mucho respeto y amor...
Aprendamos cómo debemos hacerlo:

LA FORMA CORRECTA DE TRATAR A NUESTRA BANDERA.



Se iza al subir el sol
y se arria al ocaso.



Jamás debe quedar izada
durante toda la noche.



Se iza rápidamente
y se arria despacio.



Luego de arriarla, no doblar,
ni plegar, acomodar suavemente
con el sol hacia arriba.



Para izarla y arriarla, las personas
deben descubrirse sus cabezas.



Cuando ingresa a un lugar,
se la debe aplaudir.



A la Bandera nunca se le
Debe dar la espalda.



No puede tocar ni
tierra ni agua.



En caso de haber otras banderas,
debe destacarse, al medio, más alta,
más adelante o en la derecha.



Nunca se debe izar o arriar
en lugares cerrados o bajo
techo.



En caso de duelo nacional,
la Bandera debe permanecer
a media asta.



3. ¿Sabían?... Los cordobeses tenemos nuestra propia Bandera...




anStockPhoto.com - csp47398

A. Los invitamos a conocerla mediante la lectura y observación de la página 12 de nuestro Biciencias.

B. Si tuvieran que pensar una bandera que los identificara como 4 ° grado, ¿cómo sería?, ¿qué colores y símbolos usarían? ¿Se animan a dibujarla?

Te proponemos que despliegues tu imaginación,
tu creatividad, tu lenguaje poético y artístico
para celebrar tu amor a la Patria...

Unidos por nuestra BANDERA



- Estando orgullosos de ser argentinos y tener una Bandera Nacional que nos represente en el mundo entero nos proponemos realizar juntos, mediante videollamada, nuestra ESCARAPELA, el símbolo nacional que luciremos en nuestro pecho el día que prometamos defenderla y respetarla en la promesa de lealtad.

Con antelación, informaremos a partir del grupo de WhatsApp de padres: modalidad de trabajo y materiales a utilizar.



¡HELLO!! En esta propuesta interdisciplinaria nos unimos para trabajar **¡todos juntos!**


Al ritmo de una canción haremos

flamear nuestra **imaginación...**



La BANDERA es el emblema Nacional que nos identifica como pueblo frente al mundo.



 *Sube, sube, sube **BANDERA** del amor pequeño corazón y brilla como el sol y canta como el mar...*



- Comencemos escuchando con mucha atención esta hermosa canción tomada por muchos como himno popular de nuestra Bandera.

<https://www.youtube.com/watch?v=rOEiUIFHkAU>



- Mientras la practicamos y aprendemos a cantarla, vamos a utilizarla como disparador para realizar una hermosa creación artística!

¿¿Se animan?? ¡¡Comencemos!!

¡SUBE BANDERA DEL AMOR!

Como ya dijimos, este año se cumplen 200 años del fallecimiento del creador de nuestra Bandera Nacional, **Don Manuel Belgrano** y en su honor vamos a dibujar con el programa **Paint** una **BANDERA** que luego se transformará en un hermoso cartel.



- PAINT:** A smiling yellow emoji with a laptop in front of it, representing the Paint program.

El programa **PAINT** es el abuelo de **PHOTOSHOP**, vamos a usar **PAINT** como todo un **editor de diseño**.

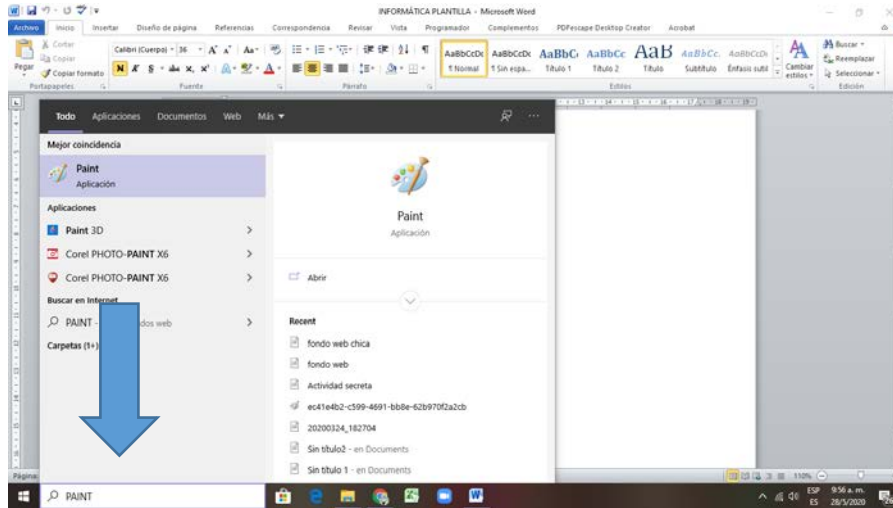
Paint (anteriormente Paintbrush) es un programa editor de imágenes desarrollado por [Microsoft](#). [Paint](#) ha acompañado al [sistema operativo Microsoft Windows](#) desde la primera vez que apareció (versión [1.0](#)). Es un programa básico, se incluye en todas las nuevas versiones de este sistema. El programa abre y guarda archivos en formato de mapa de bits para que podamos dibujar a mano alzada o con las herramientas que nos ofrece.

Comenzamos con un momento de Inspiración que veremos en el siguiente enlace:


<https://www.youtube.com/watch?v=CiLoXGDD44I>

- ¿Cómo ingreso?**

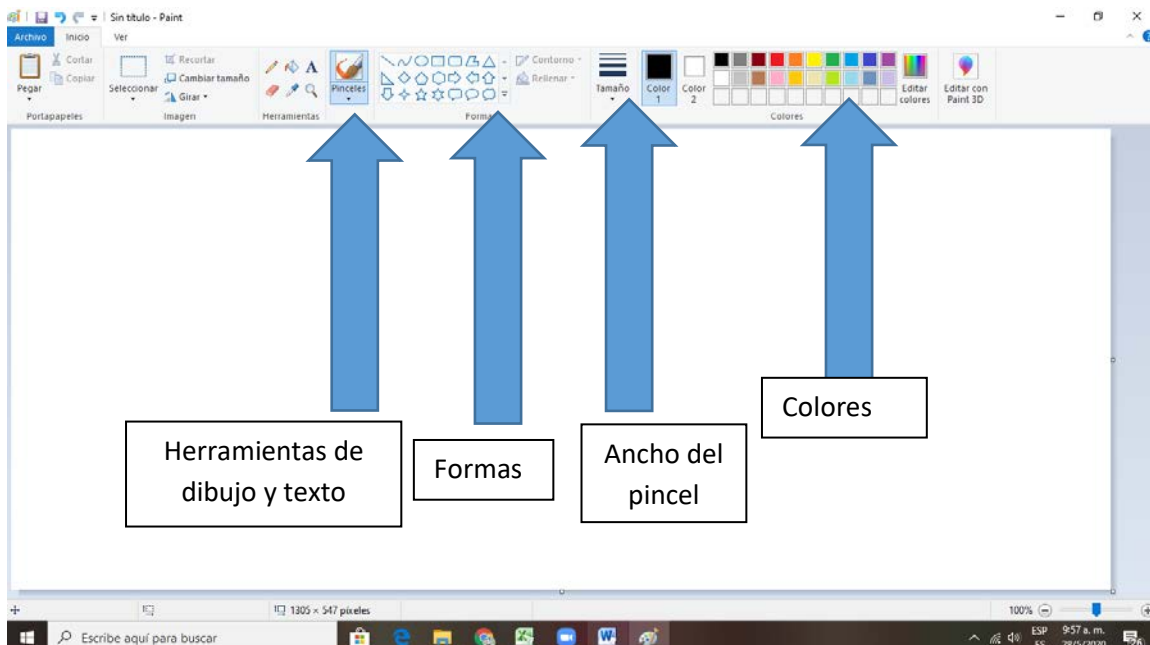
Vamos al buscador y escribimos Paint.




Podemos agrandar la hoja blanca para ampliar el lienzo de trabajo.



¡¡Ahora sí!! Vamos a dibujar a mano alzada una linda bandera Argentina, cuanto más herramientas podamos emplear, mucho mejor.



Mirá estos ejemplos.



Finalmente, te invitamos a que dejes volar tu imaginación y le dediques unas bellas palabras. Puedes hacerlo en forma de estrofa para plasmarlo sobre tu bandera.

- Cuando hayas terminado de dibujar y escribir, vas a **imprimir el hermoso cartel** para poder embellecerlo.



¡¡Ahora a DECORARLO aún más!!

Te proponemos que hagas masa de sal y pegándola con plasticola sobre el dibujo, la decore.

También podés usar otras técnicas como papeles de colores, lanas, témperas, lentejuelas, papel crepe, etc...

¡Acá te pasamos cómo hacer la masa de sal!

INGREDIENTES...

- 1 taza de harina.
- ½ taza de agua.
- ½ taza de sal.
- Colorante o témpera para agregarle color.

Debemos mezclar todos los ingredientes hasta obtener una masa homogénea. Para conservarla podemos guardarla en un táper o en una bolsita en la heladera.

• ¡¡ATENCIÓN!!

Luego de haber terminado con la decoración, **vas a sacarte una foto con el cartel** y la vas a subir a la siguiente carpeta de Drive, para que luego armemos un hermoso video con todas las fotos!!

<https://drive.google.com/drive/folders/1u8EYFdNQbNSQM0IUddDA8g-xm89zpAT2?usp=sharing>

NOTA: para poder acceder al enlace es necesario iniciar sesión (Usuario y contraseña, dirección personal de email.)



Luego pega tu cartel en un lugar visible de la casa para decorar y festejar el 20 de junio.

Y no te olvides de conservar bien esta creación, así cuando nos volvamos a reencontrar en el Cole, hacemos un enorme friso.

Y ya que aprendiste la canción, cuando icemos la Bandera por primera vez, después de tanto tiempo, vamos a respetarla y hacerle honor cantando bien fuerte ¡**SUBE, SUBE, BANDERA DEL AMOR!**



Unite con nosotros a esta propuesta... Unite por nuestra **"BANDERA"**



Promesa de lealtad a la Bandera de manera virtual...

Todos los años, el 20 de junio los niños argentinos de 4º grado prometen Lealtad a la Bandera Nacional. Este 2020 cada uno va a estar en su casa pero eso no será obstáculo para que puedan comprometerse con ser mejores Ciudadanos, conocer la historia de nuestra Bandera y prometerle su lealtad. A continuación les ofrecemos diferentes actividades para llevar adelante una promesa de lealtad a la Bandera de manera virtual.



¿Conocemos un poquito más acerca de esta ceremonia tan emotiva?

https://drive.google.com/file/d/1u3AOQMAFve4ad5j_uvBMiiuZKoBZD7eo/view?usp=sharing



Chicos, dentro de muy poquitos días es 20 de junio y ustedes, alumnos de 4º grado, tendrán el derecho de realizar la PROMESA DE LEALTAD A LA BANDERA. Además de un derecho será un HONOR para ustedes comprometerse a ser mejores ciudadanos. Por lo tanto, vamos a realizar actividades para llegar muy bien preparados al día 20 de junio. ¿Comenzamos?

1. Consultá y averiguá con algún familiar, amigo, vecino que haya realizado el juramento de la Bandera cómo vivieron ellos el día que realizaron la Promesa de Lealtad a la Bandera, ¿qué sintieron? ¿cómo se prepararon? y ¿qué compromiso realizaron?

2. Investigá y explicá con tus palabras qué es PROMESA, JURA y LEALTAD.

3. EL TEXTO DE LA PROMESA...

Con ayuda de un adulto, leé detenidamente la promesa, desmenuzando todas las palabras desconocidas, logrando la comprensión del texto de la promesa.

Texto



Esta es la Bandera que creó Manuel Belgrano en los albores de nuestra libertad, simboliza a la República Argentina, nuestra Patria.

Es el símbolo de nuestra libre soberanía, que hace sagrados a los hombres y mujeres y a todos los pueblos del mundo.

Convoca al ejercicio de nuestros deberes y nuestros derechos, a respetar las leyes y las instituciones.

Es la expresión de nuestra historia forjada con la esperanza y el esfuerzo de millones de hombres y mujeres, los que nacieron en nuestra tierra y los que vinieron a poblarla al amparo de nuestra Bandera y nuestra Constitución.

Representa nuestra tierra y nuestros mares, nuestros ríos y bosques, nuestros llanos y montañas, el esfuerzo de sus habitantes, sus sueños y realizaciones. Simboliza nuestro presente, en el que, día a día, debemos construir la democracia que nos ennoblece, y conquistar el conocimiento que nos libera; y nuestro futuro, el de nuestros hijos y el de las sucesivas generaciones de argentinos.

Alumnos, ¿prometen defenderla, respetarla y amarla, con fraterna tolerancia y respeto, estudiando con firme voluntad, comprometiéndose a ser ciudadanos libres y justos, aceptando solidariamente en sus diferencias a todos los que pueblan nuestro suelo y transmitiendo, en todos y cada uno de nuestros actos, sus valores permanentes e irrenunciables?

4. Investigá lo que sucedió en nuestra historia argentina cuando los soldados de Belgrano realizaron la jura a la Bandera.



<https://www.youtube.com/watch?v=69mjOCvImXA>

<https://youtu.be/IYhoPHbrJYU>

El Gran día llegó



LOS ARGENTINOS SEGUIMOS UNIDOS Y TRANSMITIMOS TODO NUESTRO AMOR A LA BANDERA, ES POR ESTE MOTIVO QUE LOS INVITAMOS A LA PROMESA DE LEALTAD A LA BANDERA, QUE ESTE AÑO LA VAMOS A REALIZAR EN NUESTROS HOGARES.

En una instancia virtual, realizarán su PROMESA de LEALTAD a la BANDERA. La modalidad, día y horario serán informados oportunamente. Los invitamos a que con mucho entusiasmo, fervor y dedicación vayan preparando su mente y corazón para ese gran día, realizando las actividades acá propuestas. ¡ADELANTE!

Para finalizar este recorrido histórico pedimos a Dios por nuestra Patria rezando esta hermosa canción: “¡Que florezca mi bandera!”



<https://youtu.be/e0t9dQULOCa>

Queridos estudiantes:

Esperamos que estos momentos vividos queden para siempre en sus corazones y sigan haciendo historia.

Las señas y profes de cuarto.



Familias:

Les informamos que las actividades escritas de esta 7ma Propuesta Pedagógica deberán quedar registradas en la carpeta de Ciencias Sociales. Las mismas no tendrán que ser enviadas por mail a las docentes, ya que en las videollamadas semanales programadas realizaremos entre todos la revisión, autocorrección y devolución de lo trabajado.

Además, recuerden que las clases de Educación Física continúan de la misma manera que ya se vienen realizando.

Un saludo cordial.

Docentes de Cuarto Grado