

Queridas Familias:

Hay momentos en la vida que son especiales por sí solos, pero compartirlos los convierte en momentos inolvidables.

Es por ello que volvemos a acercarnos a ustedes debido a que la situación continúa y sentimos la necesidad de estar cerca Colegio y Familia.

Queremos agradecer el compromiso y acompañamiento que tienen desde sus hogares, esto hace que a pesar que la distancia física exista, no dejamos de pensar en nuestros niños y de ésta manera acercarnos.



FABULA LA LIEBRE Y LA TORTUGA


<https://www.youtube.com/watch?v=qNh7bIE-nSk>

Materiales

- Fichas para tapar imagen de una tortuga y 20 con la imagen de una liebre (IMAGEN ADJUNTA)


Reglas

- El que obtiene el mayor puntaje se coloca en la pista de la liebre y comienza el juego.
- Por turno, cada jugador tira el dado y coloca en la pista tantas fichas de tortuga o liebre como indica el dado.
- Gana el jugador que llena toda la pista de la carrera.



- Un dado común.
- Un tablero
- Cada jugador tira el dado y obtiene el mayor puntaje. El jugador que obtiene el mayor puntaje comienza el juego.
- Por turno, cada jugador tira el dado y coloca en la pista tantas fichas de tortuga o liebre como indica el dado.
- Gana el jugador que llena toda la pista de la carrera.


La carrera de la tortuga y la liebre



Después de ver el video o de que les cuenten la fábula (si es que la tienen en casa) inventar otro final. Realizaremos con diferentes materiales que tenemos en casa títeres de los personajes de la fábula.

PINTAMOS MANDALAS





DESGARRADO

LO REALIZO CON CUALQUIER PAPEL QUE TENGA EN CASA (DIARIO, REVISTA, AFICHE)

BOLSA

Tomar diferentes objetos que haya en la casa (cuchara de madera, repasador, botón, pompón, llave, etc.) y colocarlos en una bolsa opaca. Pedir al niño que introduzca la mano y sin mirar, solo con el tacto, tiene que adivinar qué objeto es.



ROJO



NARANJA



AMARILLO



VERDE



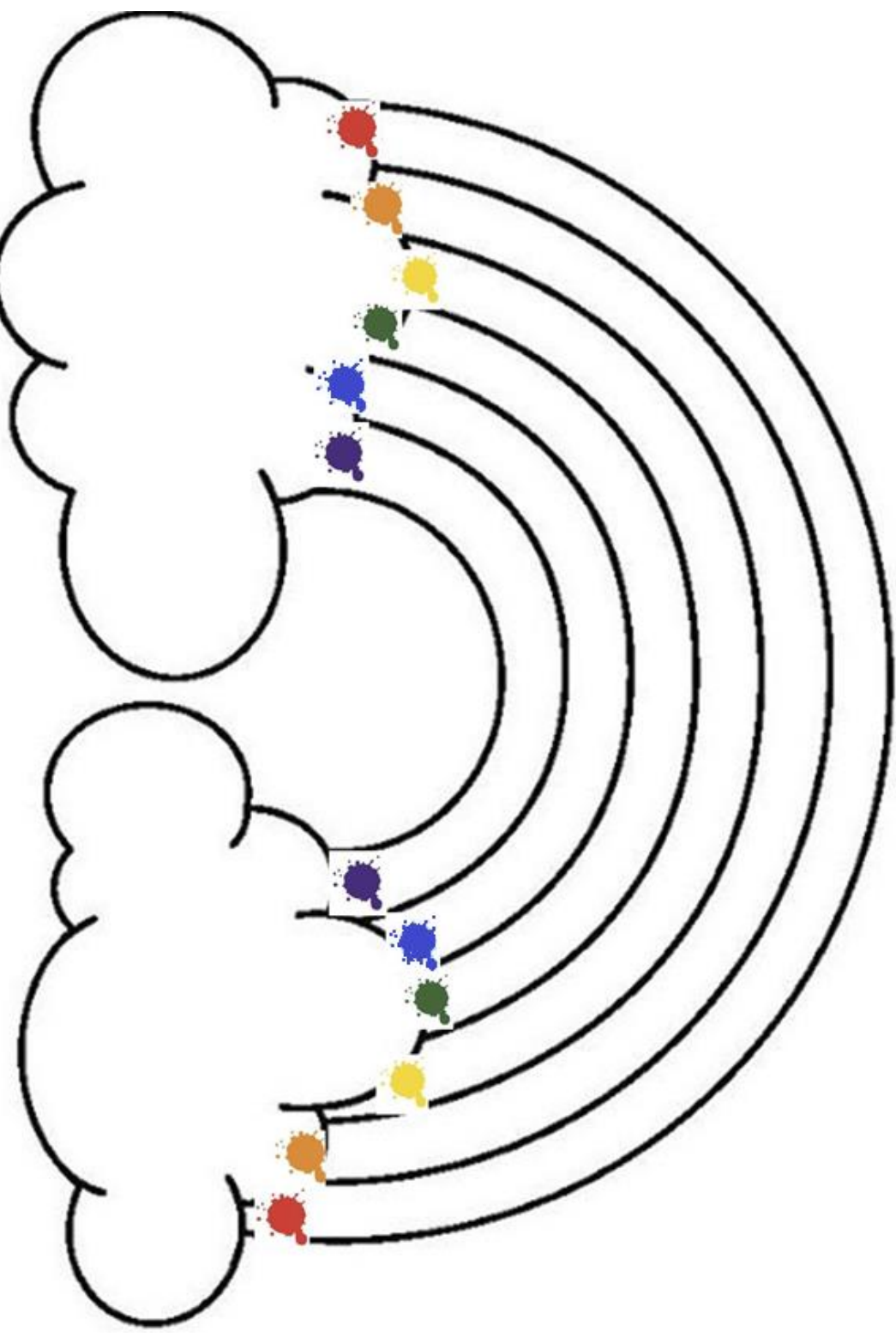
AZUL



VIOLETA



DESPUÉS DE LA LLUVIA, UN ARCO IRIS
DESPUÉS DE LA TORMENTA, LA CALMA
TODO VA A ESTAR BIEN



OTRAS ACTIVIDADES:

- DECORAR CON MATERIAL DE DESECHO BOTELLAS O LATAS Y REALIZAR UNA PELOTA DE TRAPO O PAPEL Y ASÍ JUGAR A LOS BOLOS o AL TUMBALATAS.
- CONFECCIONAR UN BALERO COMO LOS QUE USABAN LOS BISABUELOS CON UNA LATA (DECORARLA CON MATERIALES DE DESECHO, UN TROZO DE HILO Y UN TROZO DE PALO.
- REALIZAR UN TELÉFONO CON DOS LATAS DE CONSERVA O DOS VASOS PLÁSTICOS Y UN TROZO DE HILO. LAS LATAS O VASOS TAMBIÉN PUEDEN DECORARSE.
- PROPONEMOS HACER DISTINTAS RECETAS EN FAMILIA.

A LAS ACTIVIDADES LAS LLEVAN A CABO DE ACUERDO AL INTERÉS QUE PRESENTE EL NIÑO. NO TIENEN UN ORDEN PREESTABLECIDO.

TOMAR FOTOS DE LAS ACTIVIDADES PARA QUE PODAMOS COMPARTIRLAS
ESPERAMOS ENCONTRARNOS MUY PRONTO. BESOS

